

全国稲作経営者会議通信

いなけい

夏季研究会特集号 2021年6月18日発行

全国稲作経営者会議

自立した経営を目指して

〒102-0084 東京都千代田区二番町 5-6
あいおいニッセイ同和損保二番町ビル7階
(一社)全国農業会議所経営・人材対策部内

TEL:03-6910-1124 FAX:03-3265-5140

E-mail:inaikeikaigi@nca.or.jp URL:http://inaikeikaigi.jp/

令和3年7月 第45回全国稲作経営者現地研究大会 in とちぎ開催決定！！

◆ 2年ぶりの研究大会を開催決定

2021(令和3)年4月6日の全国稲作経営者会議第1回理事会において、新型コロナウイルス感染症の感染拡大を受け令和2年度から令和3年度に延期をしていた、「第45回全国稲作経営者現地研修会 in とちぎ」の実施が決まった。夏季の現地研修会の開催は令和元年の岩手大会以降、2年ぶりの開催となる。

本来、この現地研修会は栃木県の鬼怒川温泉にて開催する予定で、令和元年度から栃木県稲作経営者会議を中心に熱心に準備を進めて頂いていた。

しかし、突然の新型コロナウイルス感染症の感染拡大の影響を受けて前述の通り、令和2年度は延期となった。そして、待望の令和3年となったが、残念ながら同感染症の猛威はとどまるところを知らず、研究大会はオンラインを活用したWEBセミナー方式を採用し、実施するこ



本研究大会で使用する特設WEBサイト(イメージ)
参加者のみが閲覧でき、同サイトを介し参加する。

〈 目 次 〉

1. 「令和3年7月第45回全国稲作経営者現地研究大会 in とちぎ開催決定！！」 1
2. 「第45回全国稲作経営者現地研究大会 in とちぎ」開催要領 3
3. 「第45回全国稲作経営者現地研究会 in とちぎ」日程表 5
4. 「お申し込み方法と参加までの流れ」 7
5. 「【参考】初めてZoomをお使いになる会員の皆さまへ」 12

ととなった。

◆本研究大会の「特設 WEB サイト」を開設

栃木県にて現地に参集し、会員同士で顔をつきあわせた形で相互研鑽・懇親を深められないのは非常に残念であるが、本研究大会は単なるWEBセミナーではない。詳細は後述するが、弊社では、本研究大会のために「第45回全国稲作経営者現地研究大会 in とちぎ特設 WEB サイト」を開設し、栃木県稲作経営者会議を中心に精魂込めて企画してきた講演や同会議会員による事例発表、そして現地視察までオンライン上で再現する。

また、コロナ禍で開催することのできなかったブース展示等による弊社賛助会員をはじめとする企業との交流についても特設 WEB サイト内にて実施予定だ。

特設 WEB サイト内では、常時弊社会員にむけた各企業からの情報提供欄を掲載する。そこでは、各企業のホームページリンクや新商品の動画リンクなどを閲覧することができ、チラシ (PDF ファイル) などのダウンロードや資料請求などもできる。そして、研究大会内の所定の時間では各企業との懇談会を開催し、情報提供や意見交換が可能だ。懇談会では企業ごとに企画をして頂いているので会員各位におかれてはできるだけ多くの企業と親睦を深めて頂ければと思う。



特設WEBサイト内の企業の情報提供欄イメージ

詳細は○頁の「お申し込み方法と参加までの流れ」へ

◆参加申し込みと当日の流れについて

本研究大会は先日の開催案内でもご案内の通り、1日目となる7月7日(水)は午前10時30分より夕方まで、基調講演から現地研修、賛助会員や各企業との懇談会など盛りだくさんの全体会を開催し、2日目の8日(木)は午後から代議員総会(代議員のみ参加)を開催し、14時30分より研究大会を再開、情報提供の後、再び企業との懇談会を時間の許す限り行う行程だ。

参加の申し込みがまだの会員におかれては、本号にも掲載をしている開催要領や「お申し込み方法と参加までの流れ」をご覧頂き、必要事項を申込用紙にご記入頂き、所属の県組織まで(個人会員の方は全国稲経事務局まで)お問い合わせをいただければと思う。

会員各位のご参加を心よりお待ち申し上げます。

【参考】全国稲作経営者会議 賛助会員企業

【賛助会員名】
朝日アグリ株式会社
株式会社クボタ
シンジェンタジャパン株式会社
スガノ農機株式会社
有限会社北陸企画サービス
ヤンマーアグリジャパン株式会社
JA 三井リース株式会社
ソリマチ株式会社
株式会社ナイルワークス
サタケ株式会社
井関農機株式会社
株式会社丸山製作所
住友化学株式会社
全国農業協同組合連合会

※現在、参加申し込み受付中につき、上記の賛助会員全企業が本研究大会に参加されるとは限りません。予めご承知おき願います。

※本開催要領は、弊会会員向けに一部加工しております。

第45回全国稲作経営者現地研究会 in とちぎ 開催要領

令和3年5月17日
全国稲作経営者会議

1 趣 旨

我が国農業は、農業従事者の減少に伴う担い手不足や耕作放棄地の増大、中山間など条件不利地域では有害鳥獣被害の拡大など多くの課題を抱え、地域農業・農村の維持は厳しい状況にある。とりわけ、稲作においては、人口減少に伴う国内市場の縮小と言った従来からの課題に加え、頻発・大型化する自然災害や新型コロナウイルス感染症の影響による消費減少などの新たな課題に直面している。

我々全国稲作経営者会議は、地域の担い手として将来に渡って国民に安心・安全かつ高品質な農産物を安定的に供給するとともに、営農活動を通じて農地を守り、日本の原風景とも言うべき農業・農村の美しい景観と環境を保全する社会的使命があると自負している。その実現のためにも、地域と共存共栄した自立した稲作経営の確立を目指し、会員相互の研鑽による経営改善を図ることで直面する課題を打破するとともに、次世代を担う人材育成を行い、持続可能な営農環境を確立させなければならない。

こうした情勢を踏まえ、全国の意欲ある稲作経営者がオンライン上で一同に集い、目指すべき稲作経営の姿について検討し、持続可能な稲作経営等について研鑽を深めるため、現地研究会を開催する。

2 主催者等

主催：全国稲作経営者会議、(一社)全国農業会議所
栃木県稲作経営者会議、(一社)栃木県農業会議
後援：全国農業経営者協会、全国農業新聞

3 期 日

1日目：令和3年7月7日(水) 10時30分～17時30分
2日目：令和3年7月8日(木) 13時30分～17時00分

4 参加者

全国稲作経営者会議会員及び賛同農業経営者
各県農業会議、関係機関、協賛団体等

5 開催方法

WEBセミナー (Zoom)

※参加申し込みを頂いた方には「第45回全国稲作経営者現地研究会 in とちぎ特設WEBサイト」のURLとID・パスワードをお送り致します。WEBサイトからご参加下さい。

6 参加申込方法

申し込みにあたっては、各稲作経営者組織事務局(農業会議)にご相談ください。「第

4 5回全国稲作経営者現地研究会 in とちぎ参加申込書」を電子メールか FAX にて各稲作経営者組織事務局までご連絡ください。また、締め切り日をもって参加者の確定とさせていただきます。予めご了承くださいませ。

7 開催日程

本号 5 頁参照

9 留意事項

- (1) 参加にあたっては、お申し込み後に参加者に配布する URL より「第 4 5 回全国稲作経営者現地研究会 in とちぎ特設 WEB サイト」のページを開いて頂き、ID・パスワードを入力の上、ご参加下さい。
- (2) 本大会では全行程で特設 WEB サイトを介します。詳細は「お申し込み方法と参加までの流れ」をご確認願います。

■大会に関する問い合わせ先

全国稲作経営者会議事務局（全国農業会議所経営人材対策部内）今井 上野 小嶋
〒102-0084 東京都千代田区二番町 5-6

あいおいニッセイ同和損保二番町ビル 7 階

Tel. 03-6910-1124 Fax. 03-3265-5140 E-mail : inakeikaigi@nca.or.jp

栃木県稲作経営者会議事務局（（一社）栃木県農業会議：渡邊（一）、磯部）

〒320-0074 栃木県宇都宮市一の沢2-2-13 とちぎアグリプラザ

Tel 028-648-7270 Fax 028-648-7277

E-mail : tochikaigi@tochikaigi.or.jp

第45回全国稲作経営者現地研究会 in とちぎ日程表

○1日目

【7月7日（水）】	
10:30	<u>I 開会</u> 1 開会の辞 栃木県稲作経営者会議 会長
10:30	2 挨拶 全国稲作経営者会議 会長
	<u>II 全体会</u>
	3 来賓祝辞 (ホームページでの動画掲載を予定)
10:45	4 基調講演 「製造業の品質と経営」 マニー株式会社 名誉最高顧問 松谷 貫司 氏
11:45	(休憩)
13:00	5 事例発表 栃木県内 組織会員 事例発表 (1件30分)
13:30	6 基本理念・行動指針の策定ならびに政策提案決議
13:35	7 現地研修 (動画) 映像配信・栃木県PR 等々
14:15	8 全国稲作経営者会議賛助会員からの情報提供 (各社3~4分)
15:15	9 閉会
15:30	10 賛助会員・協賛企業との懇談会 (~17:30)

○2日目

【7月8日(木)】	
13:30	11 全国稲作経営者会議 代議員総会
14:30	12 情報提供：全国農業会議所 柚木専務理事
15:00	13 賛助会員・協賛企業との懇談会
17:00	14 閉会

第45回全国稲作経営者現地研究会 in とちぎに関する お申し込み方法と参加までの流れ

1. お申し込み

参加申し込み用紙に必要事項をご記入の上、各県稲作経営者組織、全国稲経事務局までご連絡ください。

2. 本研究会参加までの流れ

- ① 全国稲経事務局から参加者全員に URL や ID・パスワードを記載したメールを送信致します。(メールの全体のイメージは下記の通り)

件名(U) 【ご連絡】第45回全国稲作経営者現地研究会inとちぎにお申し込み頂いた皆様へ

第45回全国稲作経営者現地研究会 in とちぎ
参加者 各位

平素より大変お世話になっております。
全国稲作経営者会議事務局でございます。

この度はお申し込み頂きましてありがとうございます。
本研究会の参加に使用する特設サイトの URL と ID・パスワードを
お送り致します。

ご確認くださいませようお願い申し上げます。

【特設サイト URL】
<http://inakeikaigi.jp/workshop.html#>

【特設サイト入室 ID・パスワード】
ID：*****
パスワード：*****

**本研究会のトークルームへ入室するための Zoom の参加 URL や配付資料は、
特設ホームページ内にごございます。何卒よろしくようお願い申し上げます。**

② 参加当日、特設サイトの URL をクリック。

この度はお申し込み頂きましてありがとうございます。
本研究会の参加に使用する特設サイトの URL と ID ・パスワードを
お送り致します。

ご確認くださいませようお願い申し上げます。

【特設サイト URL】
<http://inakeikaigi.jp/workshop.html#>

【特設サイト入室 ID ・パスワード】
ID : * * * * * * * * * *
パスワード : * * * * * * * * * *

② URL をクリックすると、下記のような ID とパスワードの入力を促す画面に切り替わります。メールに記載のある ID ・パスワードを入力しログインしてください。

ログイン

ユーザー名

パスワード

- ③ ログインすると下記のような特設 WEB サイトにつながります。サイトには下記のイメージの通り各賛助会員企業・協賛企業の商品チラシ (PDF) や商品動画の URL の他、資料請求などのお問い合わせもできるようにする予定です。ご活用下さい。

21世紀に勝ち残る経営を目指して
全国稲作経営者会議

全国稲作経営者会議は、産業としての稲作経営の確立を目指し、様々な活動を展開しております。

トップページ

- 役員・青年部役員・相模会員一覧
- 稲作経営者会議のあゆみ
- 稲作経営者会議 組織図
- 稲作経営者会議 規約 / 基本理念・行動指針
- 提言・稲作経営者通信
- 事業報告・行事予定
- リンク集
- お問い合わせ

第45回全国稲作経営者現地研修会特設サイト

主催：全国稲作経営者会議
協賛：全国稲作経営者会議賛助会員

研修会への参加URL (Zoom) は**ページ下部**にあります。



資料請求

株式会社四角丸コーポレーション

今回の7月〇日の大会においては、当社の新商品〇〇をご紹介します。つきましては下記のチラシやWEBサイトをご覧下さい！ご不明な点などございましたら、弊社担当者までお尋ねください！！

弊社チラシ (PDF) : <http://special.example.com/>

弊社Webサイト : <http://example.com/>

△△の使用例の動画 : <http://movie.example.com/>

懇談会出欠	懇談会 (Zoom) URL :
1日目 2日目	https://us02web.zoom.us/j/89479929174?pwd=samplesamplertestestest
○ ×	



資料請求

楯円形三角株式会社

この文章はダミーです。文字の大きさ、量、字間、行間等を確認するために入れています。この文章はダミーです。文字の大きさ、量、字間、行間等を確認するために入れています。この文章は、これで大体100文字です。

弊社チラシ (PDF) : <http://special.example.com/>

弊社Webサイト : <http://example.com/>

△△の使用例の動画 : <http://movie.example.com/>

懇談会出欠	懇談会 (Zoom) URL :
1日目 2日目	https://us02web.zoom.us/j/89479929174?pwd=samplesamplertestestest
○ ○	

全国農業経営者協会
明日を拓く農業経営マインドを応援します

全国養鶏経営者会議

全国肉用牛経営者会議

農のふれあい交流経営者協会

全国認定農業者協議会

- ④ 特設サイトの下部に研究会のルームにつながる Zoom の参加 URL と資料ダウンロード URL がございます。(特設 WEB サイト下部イメージ)

▼ 研修会への参加はこちら

まずは資料をダウンロードしてご覧ください
→ [研修会資料のダウンロード \(PDFファイル\)](#)

1日目

参加用のURLはこちらです。
→ <https://us02web.zoom.us/j/98479929174?pwd=aEx3K09PYW5Vek90OEJvUU5jc2ZLdz09>
上記URLをクリックするとご参加いただけます。
→ ID: ●●●●●● PW: ●●●●●●●●

2日目

参加用のURLはこちらです。
→ <https://us02web.zoom.us/j/98479929174?pwd=aEx3K09PYW5Vek90OEJvUU5jc2ZLdz09>
上記URLをクリックするとご参加いただけます。
→ ID: ●●●●●● PW: ●●●●●●●●

- ⑤ 参加 URL をクリックするとオンライン上の研修会場に入ることができ、研修会に WEB 参加できます。本研究会では Zoom を使用予定ですので、予めアプリをダウンロードしておくとう便利です。資料については研修会開会までにお手元にご準備願います。

※Zoom のマニュアルについては別紙にて解説いたします。ご確認くださいませ
ようお願い申し上げます。

3. 賛助・協賛企業との懇談会について

本研究会でご利用頂く特設 WEB サイトには、賛助・協賛企業のひと言 PR や PDF チラシ、WEB サイト URL など、稲経会員に各企業がお伝えしたい情報を掲載いたします。サンプルは下記の通りでございます。



株式会社四角丸コーポレーション

今回の7月〇日の大会においては、当社の新商品〇〇をご紹介致します。つきましては下記のチラシやWEBサイトをご覧ください！ご不明な点などございましたら、弊社担当者までお尋ねください！！

弊社チラシ (PDF) : <http://special.example.com/>

弊社Webサイト : <http://example.com/>

△△の使用例の動画 : <http://movie.example.com/>

懇談会 (Zoom) URL : <https://us02web.zoom.us/j/89479929174?pwd=samplesampletestestest>

懇談会出欠	
1日目	2日目
○	×

資料請求

懇談会については、【別紙 1】の行程表にもある通り時間を区切り（1日目 15 時 30 分～17 時 30 分、2 日目 15 時～17 時）、弊会の会員と各企業のご担当者様とで自由にやりとりをして頂けるようにご準備させていただきます。

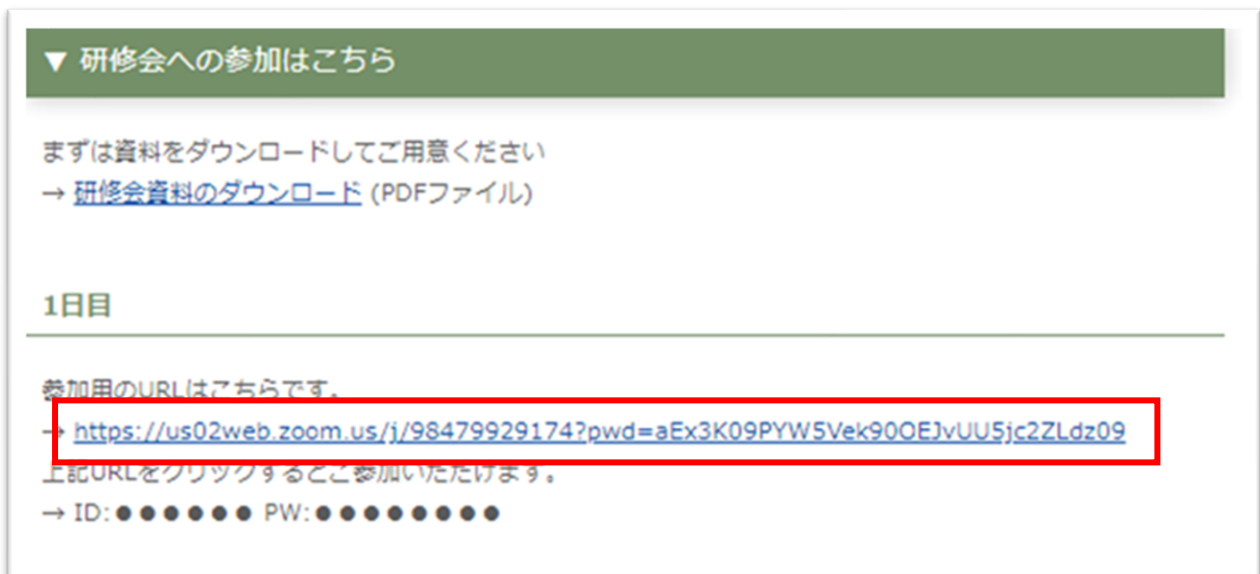
今回は新型コロナウイルス感染症の影響で現地でのブース展示を行うことができませんが、それに代わり懇談会の参加を希望する各企業と弊会会員がオンライン (Zoom) 上で自由に情報交換できる場になればと考えております。時間になりましたら懇談会 URL (上記赤枠部分) をクリックして多くの企業の方と交流して頂ければと思います。

【参考】初めてZoomをお使いになる会員の皆さまへ

【解説内容】

ここからは、初めてZoomを活用される会員の皆様向けに、Zoomのインストール方法など含め解説をさせていただきます。ご参考にいただければ幸いです。

1. 特設WEBサイトにログインし、ページ下部の参加URL（赤枠）をクリックしてください。



▼ 研修会への参加はこちら

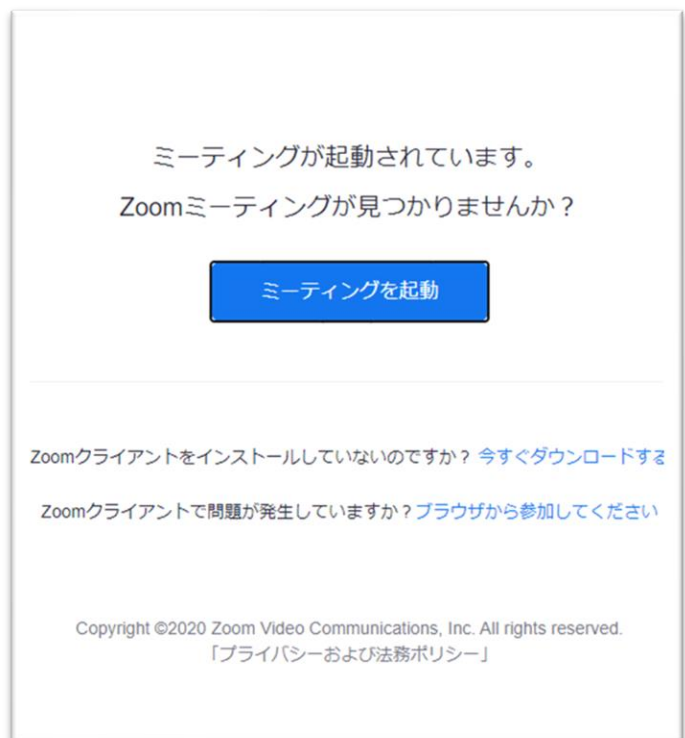
まずは資料をダウンロードしてご用意ください
→ [研修会資料のダウンロード \(PDFファイル\)](#)

1日目

参加用のURLはこちらです。
→ <https://us02web.zoom.us/j/98479929174?pwd=aEx3K09PYW5Vek90OEJvUU5jc2ZLdz09>

上記URLをクリックすることで参加いただけます。
→ ID: ●●●●●● PW: ●●●●●●●●

2. 「1」をクリックすると右図のような画面が表示されます。



ミーティングが起動されています。
Zoomミーティングが見つかりませんか？

[ミーティングを起動](#)

Zoomクライアントをインストールしていないのですか？ [今すぐダウンロードする](#)

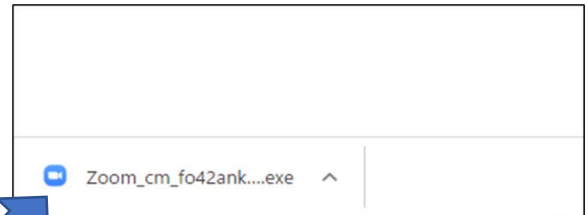
Zoomクライアントで問題が発生していますか？ [ブラウザから参加してください](#)

Copyright ©2020 Zoom Video Communications, Inc. All rights reserved.
「プライバシーおよび法務ポリシー」

3. ここからは、ア) Zoom アプリをインストールして参加する場合とイ) Zoom アプリをインストールせずに参加する場合の2つの方法がございます。

ア) Zoom アプリをインストールして参加する場合

- I. この場合は、②でも紹介した下記の表示の「今すぐダウンロードする」をクリックし、ダウンロードしたファイルを起動して画面の指示に従ってインストールします。



※左図をクリックすると画面に上記のような表示が出ますので指示に従ってインストールしてください。

- II. Zoomアプリをインストールした場合は、次の順に選択します。



① ミーティングを起動



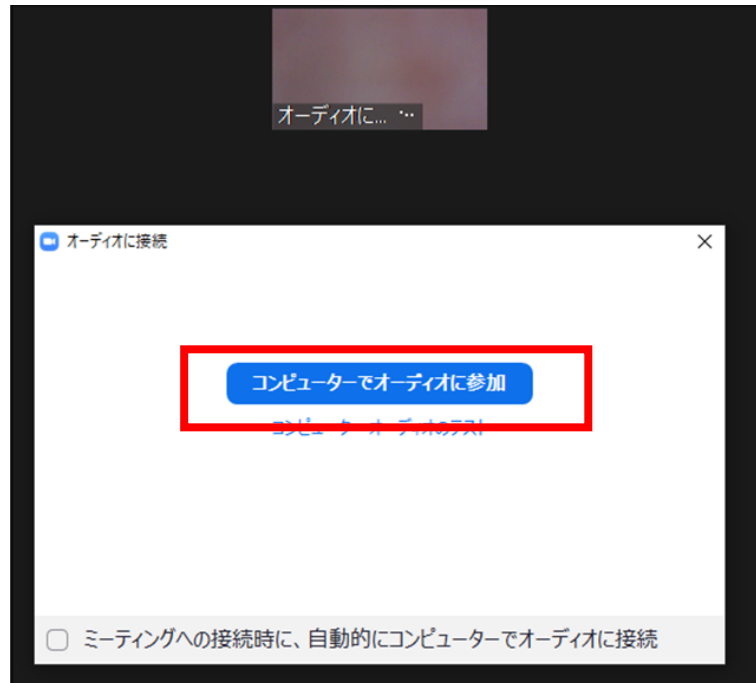
② Zoom Meeting を開く


イ) Zoomアプリをインストールせずに参加する場合
「ブラウザから参加してください」をクリックし、「お名前」の入力と、「ロボットではない」にチェックして参加する。

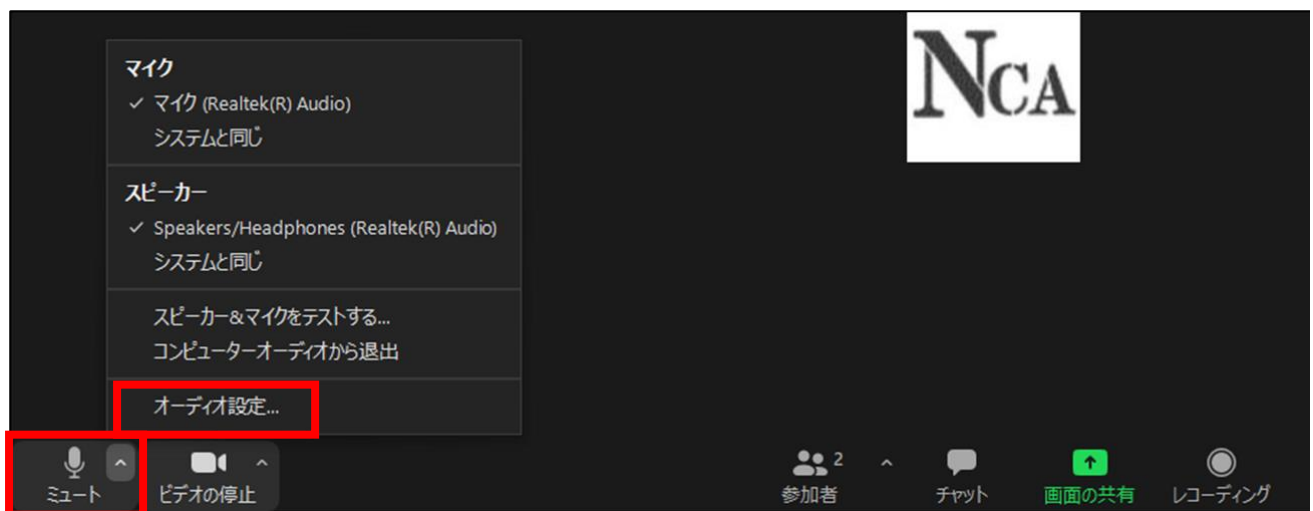


Ⅲ. 次のような画面が現れたら、必要事項を入力しそれぞれ赤枠部分を選択してください。

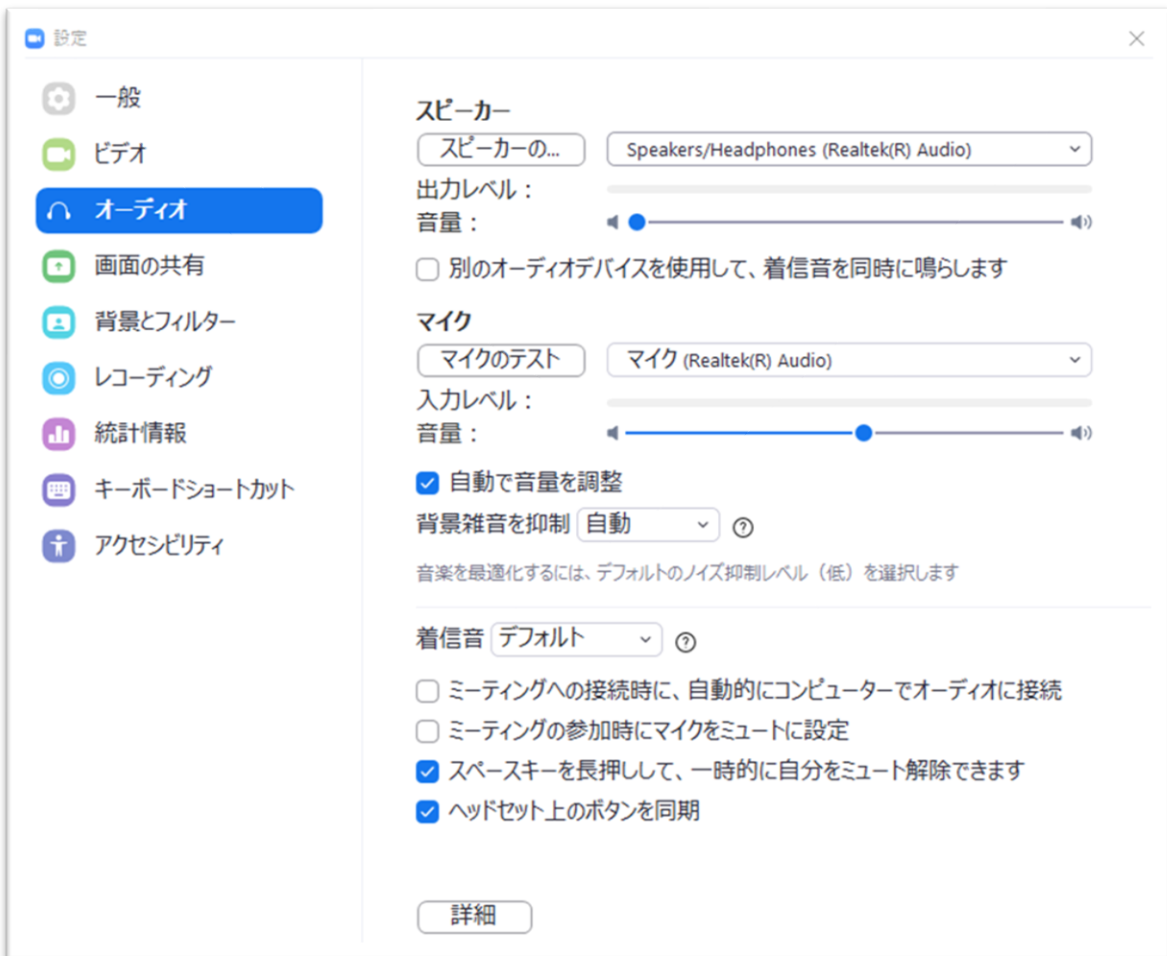




4. 画面内にマウスカーソルをもっていくと表示される「ミュートボタン」を選択すると、マイクのミュートが[オン]/[オフ]されます。会議中はミュート状態にしてください。また、ミュートボタンの  を選択し、「オーディオ設定」を選択するとマイクやスピーカーの状態が確認できます。



5. 音が聴こえないなどの症状が起こったら、この画面で確認してください。



< 補足 >

URLからうまく接続できないときは、↓のリンク先からミーティングIDとパスコードを入力して参加も可能です。

